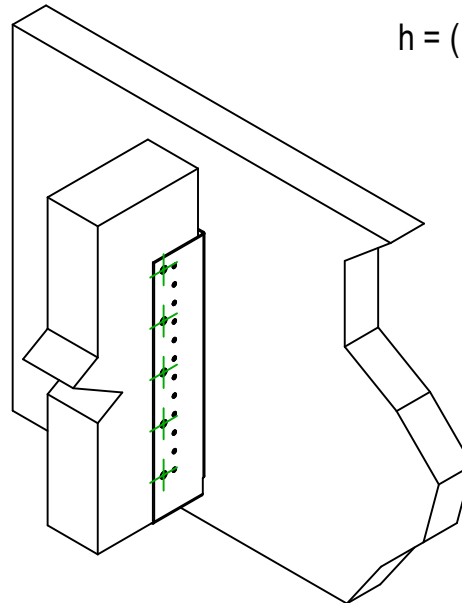
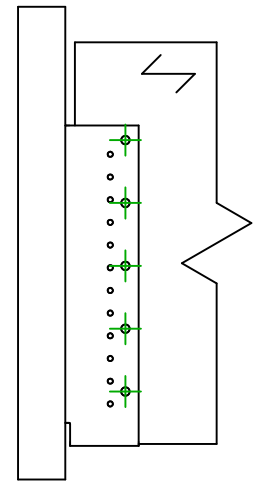
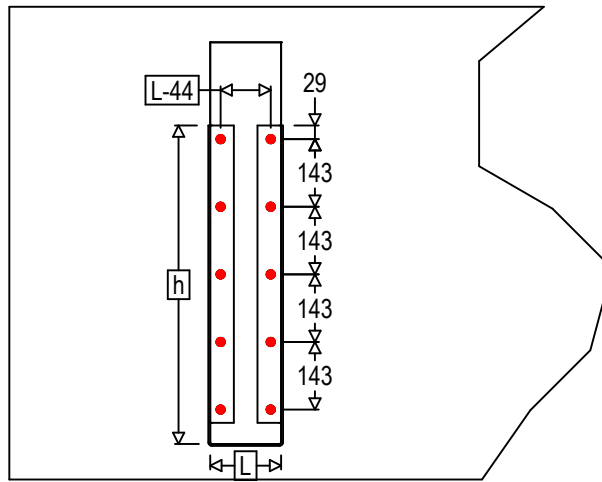
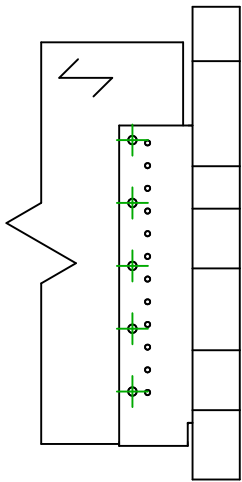




<b>Produkt</b>	=	GBI1500	
<b>Łączniki</b>	=	Drewno do sztywnej podpory	Belka - belka
<b>Typ montażu</b>	=	Mocowanie do sztywnej podpory	



$$h = (1500 - L) / 2$$

	Symbol	Łączniki	Łączniki	Szt.
Łączniki belka główna		FM753	FM 753 EVO M16X110/5	10
		LMAS	LMASM16	
		-	-	
Łączniki belka drugorzędna		BSH	BSH16	5
		-	-	
		-	-	